

UNION EUROPÉENNE  
UNANIEZH EUROPA



L'Europe s'engage  
en Bretagne /



Avec le Fonds européen agricole pour le développement rural :  
l'Europe investit dans les zones rurales



# BREIZH BOCAGE

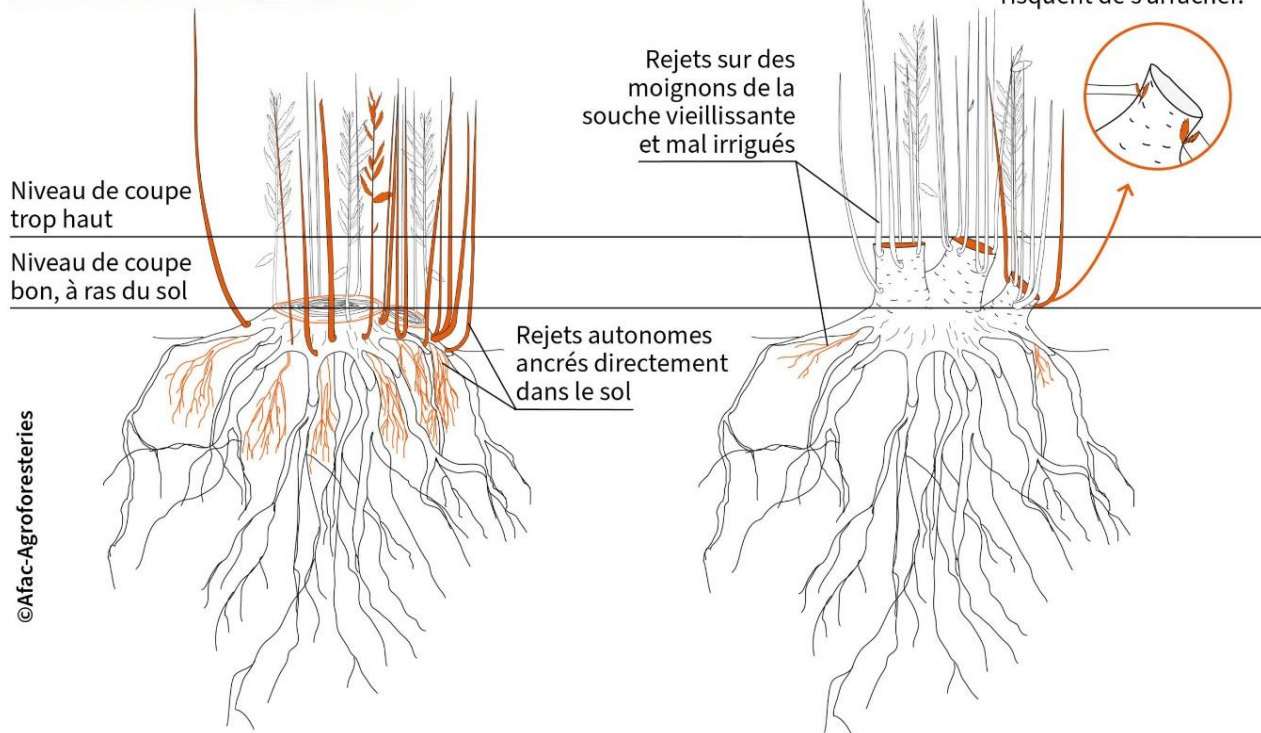
## ENTRETIEN DES HAIES

### Les bonnes pratiques de gestion des haies

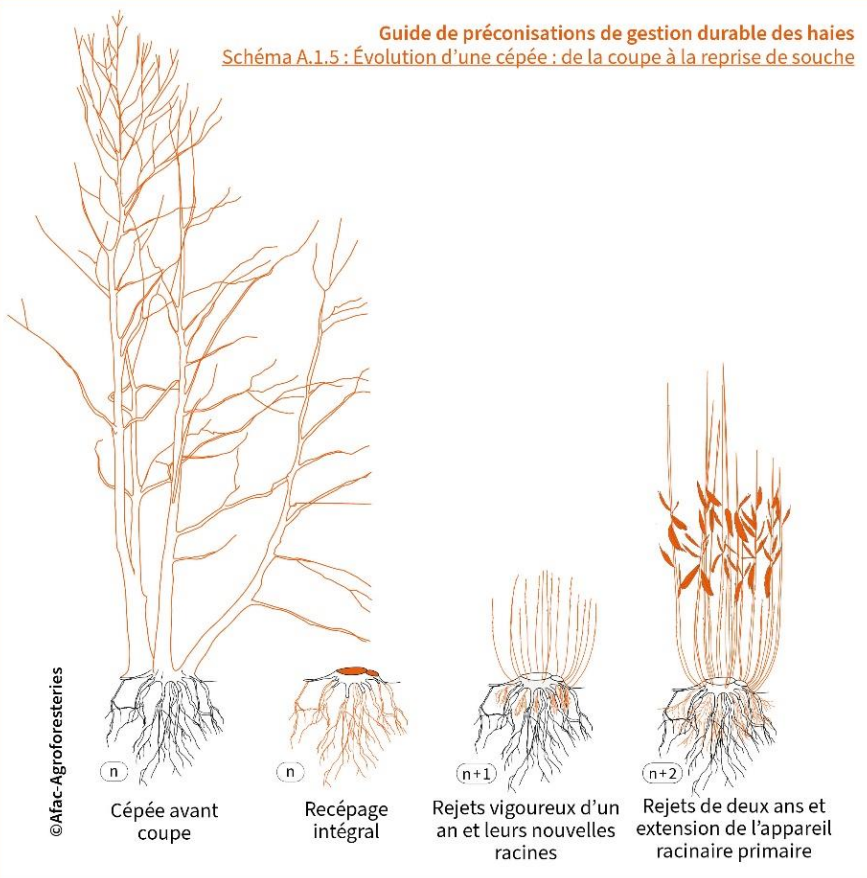
- Entretien durable des taillis
- Entretien durable des hauts jets
- Taille de formation des jeunes arbres

# ENTRETIEN DURABLE DES TAILLIS

## Guide de préconisations de gestion durable des haies Schéma A.1.7-8 : Résultat d'une bonne coupe au plus ras et d'une mauvaise coupe trop haute




## Guide de préconisations de gestion durable des haies Schéma A.1.5 : Évolution d'une cépée : de la coupe à la reprise de souche





**Guide de préconisations de gestion durable des haies**  
**Schéma A.1.9 : Impacts de mauvaises coupes sur la souche**



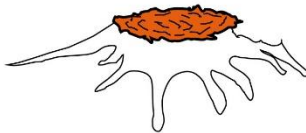
souche éclatée



souche arrachée



coupe gouttière

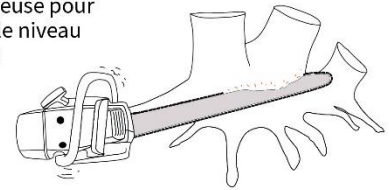


section mâchonnée

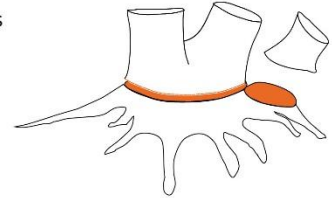
©Afac-Agroforesteries

**Guide de préconisations de gestion durable des haies**  
**Schéma A.1.6 : Technique de reprises de coupe au plus ras**

Reprise à la tronçonneuse pour abaisser le niveau de coupe



Chicots retirés



Souche de cépée arasée aussi bas que possible



©Afac-Agroforesteries

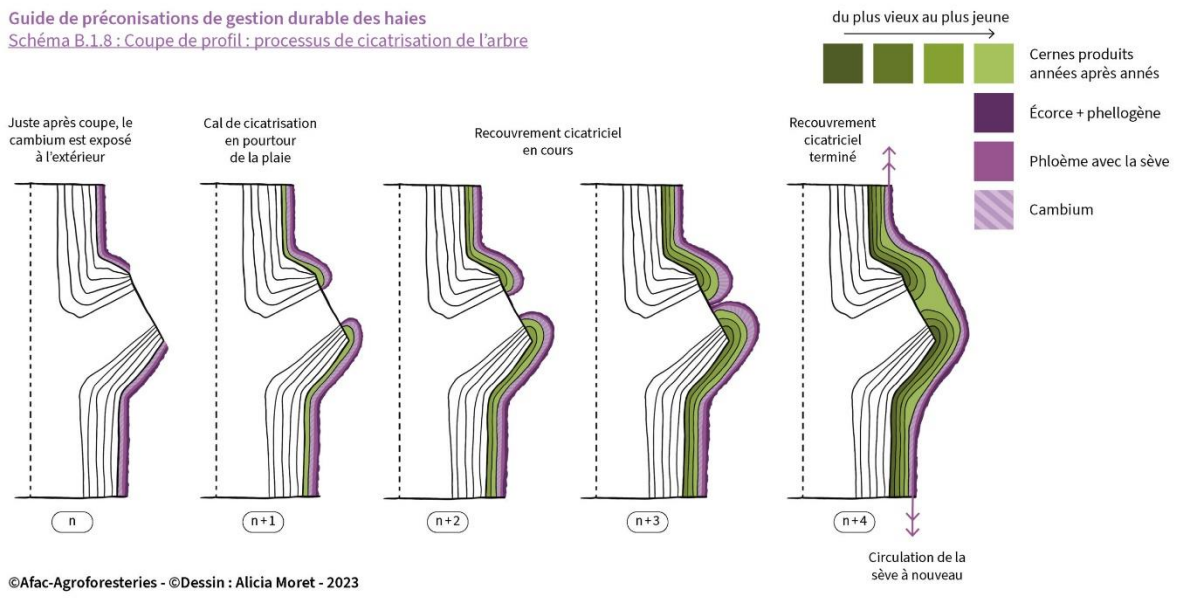




# ENTRETIEN DURABLE DES HAUT-JETS

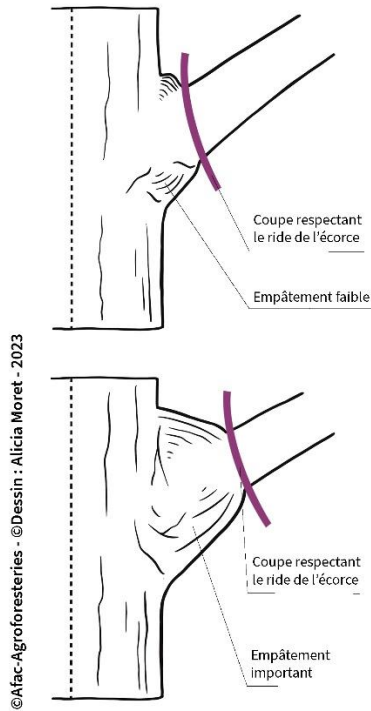


Guide de préconisations de gestion durable des haies  
Schéma B.1.8 : Coupe de profil : processus de cicatrisation de l'arbre

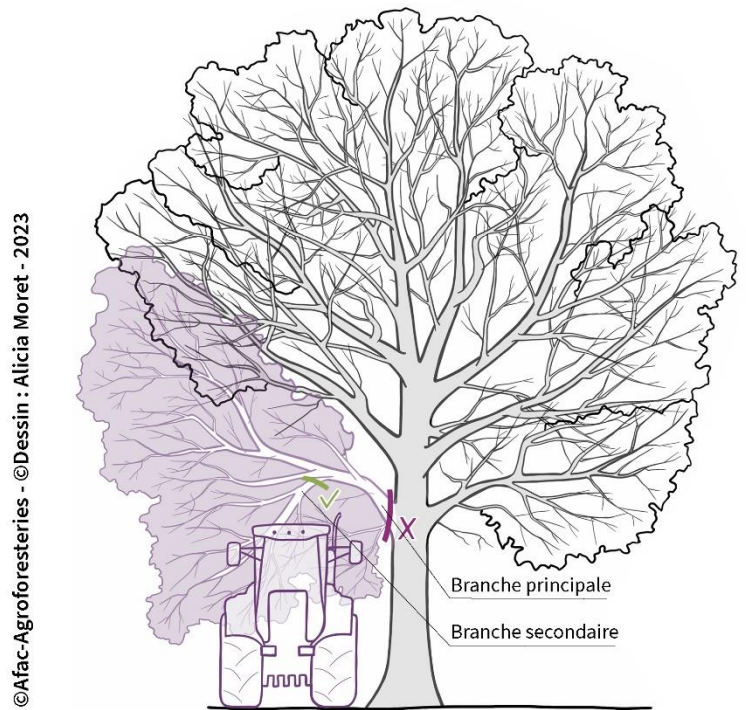




Guide de préconisations de gestion durable des haies  
Schéma B.1.17 : Coupe nette au ras du tronc tout en respectant le ride de l'écorce

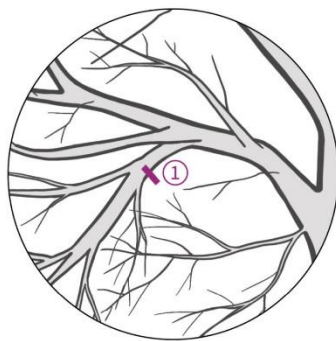


Guide de préconisations de gestion durable des haies  
Schéma B.1.12 : Privilégier la branche secondaire gênante à la branche principale

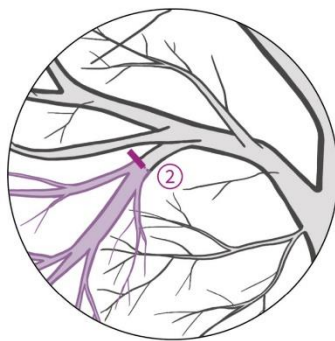


Guide de préconisations de gestion durable des haies  
Schéma B.1.14 : Bonne coupe d'une branche en trois temps

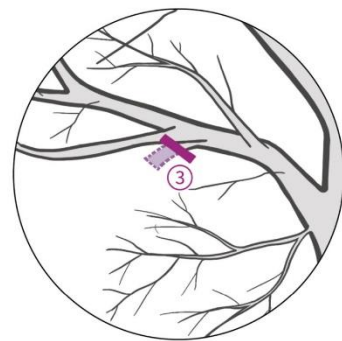
©Afac-Agroforesteries - ©Dessin : Alicia Moret - 2023



① - Entaille par le bas



② - Coupe par le dessus de la branche



③ - Reprise au plus proche du tronc

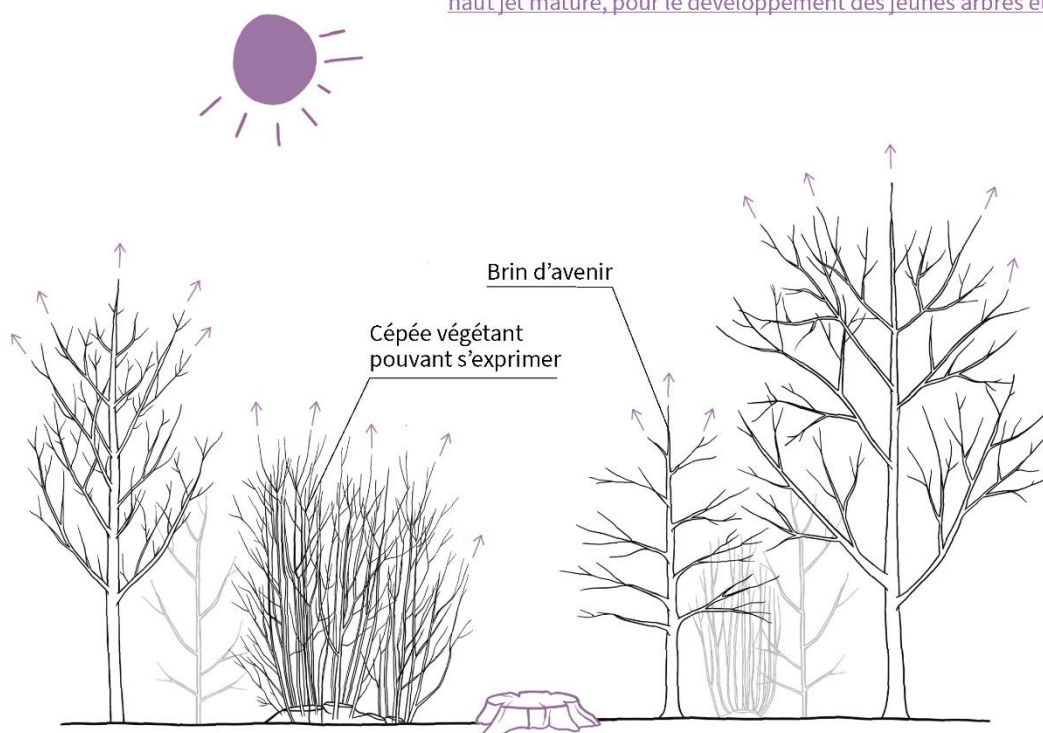
Guide de préconisations de gestion durable des haies  
Schéma B.2.4 : Avant - Domination par le haut jet mature, empêchant la régénération de la haie



Ombrage bloquant la croissance des jeunes sujets et des semences

©Afac-Agroforesteries - ©Dessin : Alicia Moret - 2023

Guide de préconisations de gestion durable des haies  
Schéma B.2.5 : Après - Coupe de mise en lumière avec prélèvement du haut jet mature, pour le développement des jeunes arbres et arbustes

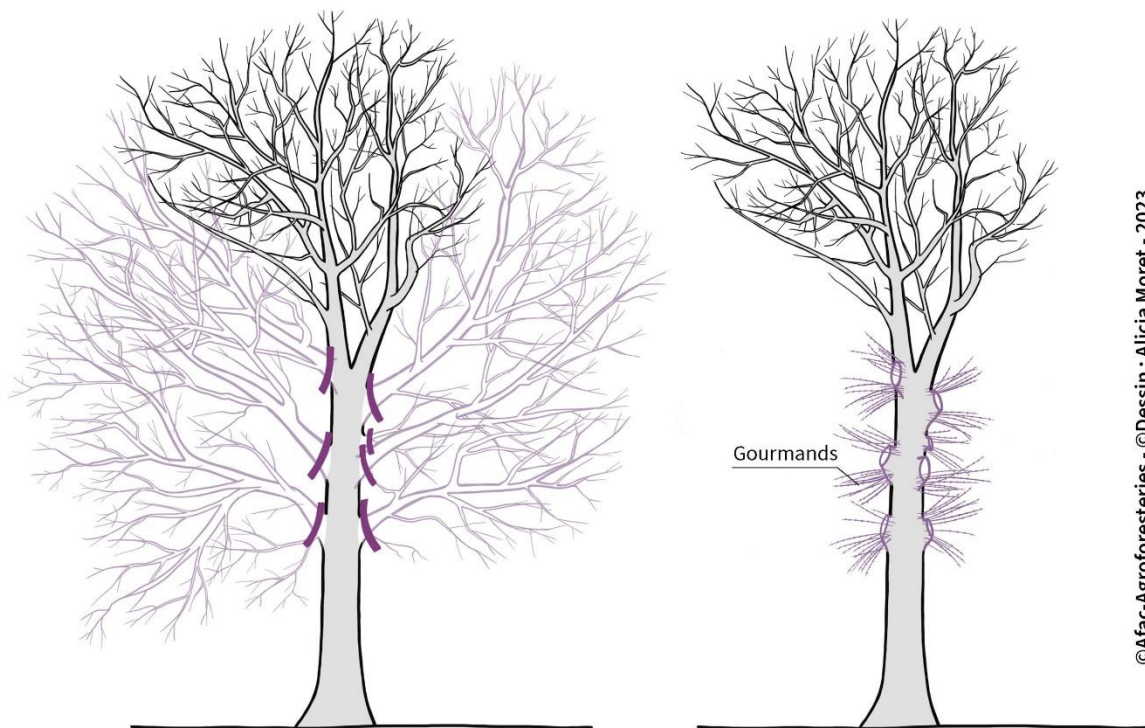


©Afac-Agroforesteries - ©Dessin : Alicia Moret - 2023



Guide de préconisations de gestion durable des haies

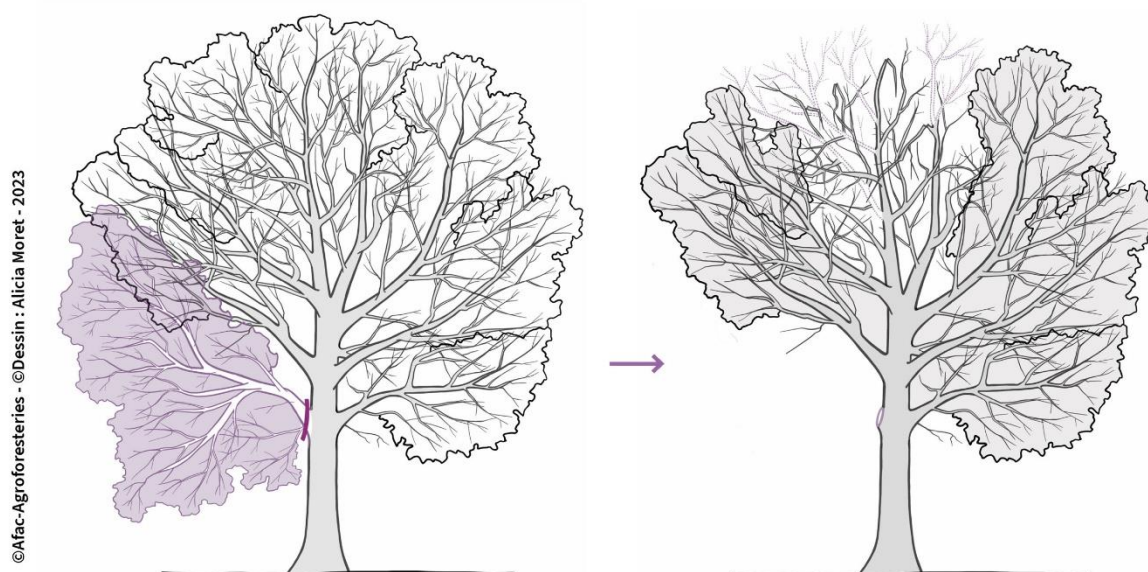
Schéma B.1.3 : Coupe de branches trop importante et apparitions de gourmands suite à la coupe



©Afac-Agroforesteries - ©Dessin : Alicia Moret - 2023

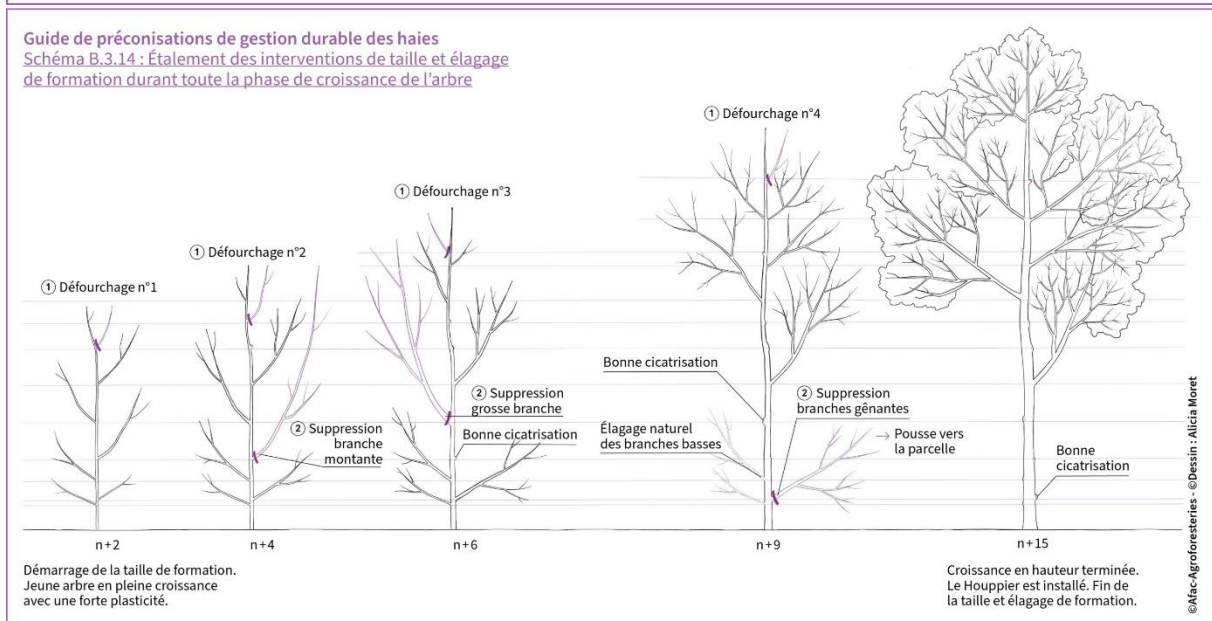
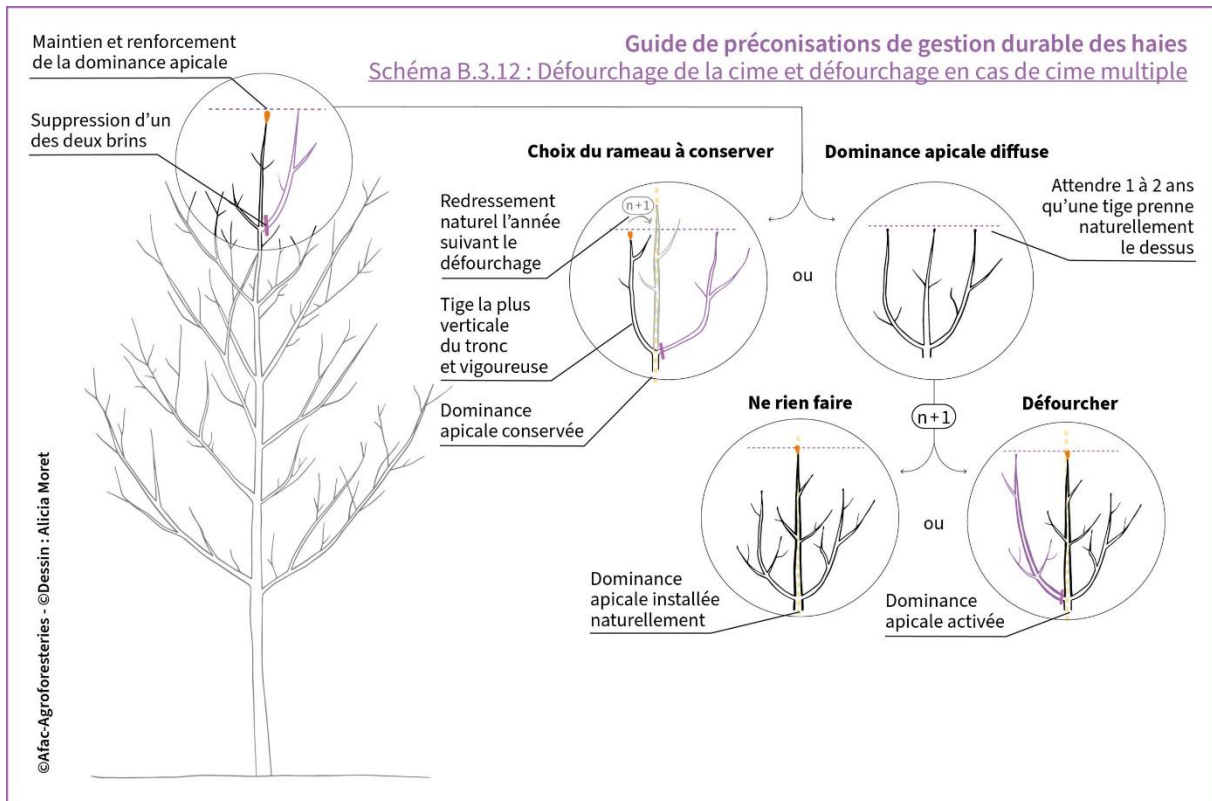
Guide de préconisations de gestion durable des haies

Schéma B.1.10 : Ablation d'une branche charpentière donnant lieu à une descente de cime précoce



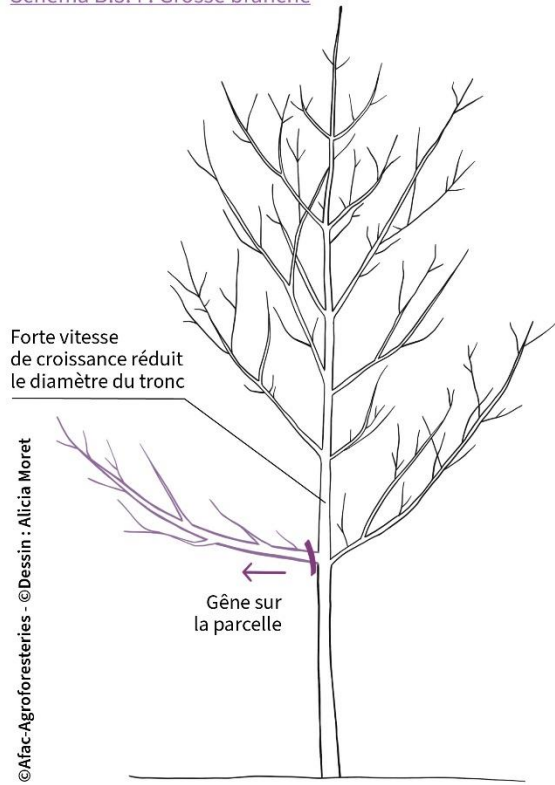
©Afac-Agroforesteries - ©Dessin : Alicia Moret - 2023

# TAILLE DE FORMATION POUR LES JEUNES ARBRES (MOINS DE 5 ANS)

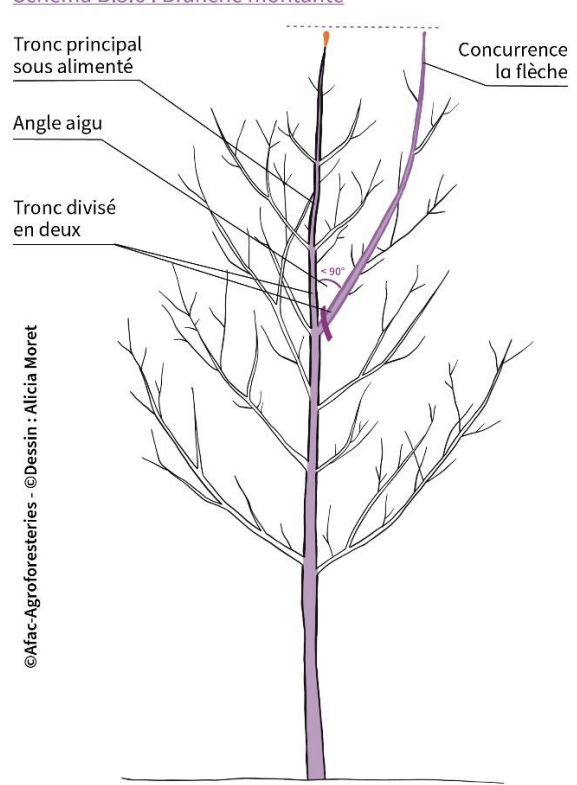




Guide de préconisations de gestion durable des haies  
Schéma B.3.4 : Grosse branche



Guide de préconisations de gestion durable des haies  
Schéma B.3.6 : Branche montante



Guide de préconisations de gestion durable des haies

Schéma B.3.9 : Coupe trop sévère

Mauvaise coupe : Il ne reste qu'1/3 des branches de l'arbre. Les 2/3 ont été supprimés.

Ne pas couper plus d'1/3 des branches de l'arbre

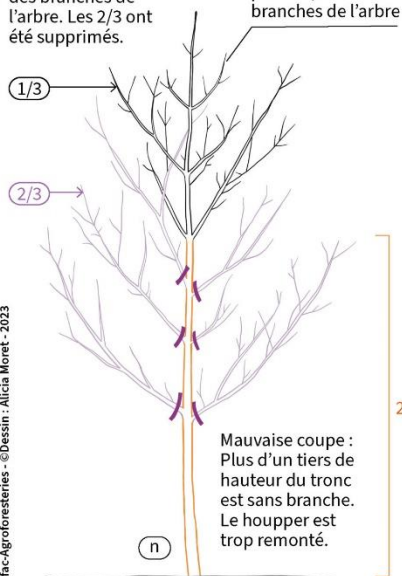


Schéma B.3.10 : Apparition de gourmands, résultats de la mauvaise coupe

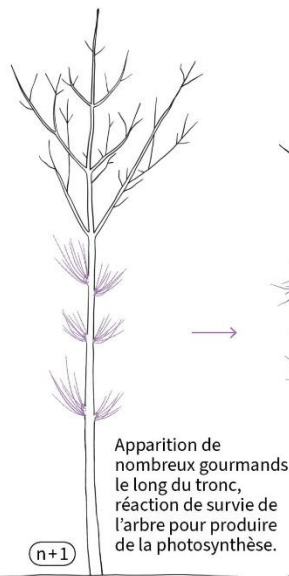


Schéma B.3.11 : Port de l'arbre atrophié et gênant par la croissance des gourmands

